受動喫煙防止法案に関する
飲食事業者の意識・実態調査
結果報告書

2017.8.10.

調査企画：HOTERES（週刊ホテルレストラン）

調査概要

■ 調査目的	飲食事業者から見た受動防止喫煙法案に関する実態・意識の把握
■ 調査手法	FAX調査
■ 調査エリア	全国
■ 調査サンプル	172サンプル
■ 抽出方法	ジェフ年鑑 2017、外食企業年鑑 2014、東京商工リサーチ の企業データをもとに抽出を行った
■ 調査日程	2017年7月4日（火）～ 7月30日（日）

各自治体の喫煙規制に関する意識

- 「自治体や地域の条例を詳しく知らない」が24%、
  「条例をどのように調べたらよいかわかりにくい」が32%、「条例が異なるので混乱する」が43%。
- 全席喫煙可を採用している飲食事業者の方が各項目スコアが高い結果に。

Q7.店舗が属する自治体や地域の喫煙に関する条例を詳しく知らない。（ひとつだけ）
Q8.各自治体や地域の喫煙に関する条例について、どのように調べたらよいかわかりにくい。（ひとつだけ）
Q9.各自治体や地域によって喫煙に関する条例が異なるので混乱する。（ひとつだけ）

		自治体や地域の条例を詳しく知らない			条例をどのように調べたらよいかわかりにくい			条例が異なるので混乱する		
		n	あてはまる	どちらともいえない	あてはまらない	n	あてはまる	どちらともいえない	あてはまらない	n	あてはまる	どちらともいえない	あてはまらない
			(%)				(%)				(%)		
全体		165	24.2	48.5	27.3	167	31.7	43.7	24.6	166	42.8	39.2	18.1
主力業態	日本料理店・料亭・すし店	19	10.5	52.6	36.8	19	10.5	47.4	42.1	19	31.6	42.1	26.3
	中華料理店	9	33.3	44.4	22.2	9	33.3	44.4	22.2	9	33.3	44.4	22.2
	うどん・そば・ラーメン店	17	29.4	47.1	23.5	17	41.2	41.2	17.6	17	52.9	35.3	11.8
	カフェ・喫茶店	19	15.8	57.9	26.3	20	35.0	40.0	25.0	20	35.0	45.0	20.0
	焼肉店	12	41.7	58.3	0.0	12	58.3	41.7	0.0	12	83.3	8.3	8.3
	レストラン・食堂	23	26.1	43.5	30.4	23	30.4	43.5	26.1	22	45.5	40.9	13.6
	ファミリーレストラン	8	0.0	62.5	37.5	8	37.5	50.0	12.5	8	62.5	25.0	12.5
	ファーストフード店	7	14.3	28.6	57.1	8	0.0	62.5	37.5	8	12.5	50.0	37.5
	居酒屋・ビアホール	27	29.6	55.6	14.8	27	37.0	51.9	11.1	27	48.1	40.7	11.1
	バー・スナック	－	0.0			－	0.0			－	0.0		
展開規模	1～9店舗	72	30.6	43.1	26.4	72	34.7	43.1	22.2	71	35.2	45.1	19.7
	10～49店舗	59	22.0	55.9	22.0	61	32.8	44.3	23.0	61	47.5	37.7	14.8
	50～99店舗	13	23.1	53.8	23.1	13	30.8	53.8	15.4	13	69.2	23.1	7.7
	100店舗以上	21	9.5	42.9	47.6	21	19.0	38.1	42.9	21	38.1	33.3	28.6
喫煙ルール	全席喫煙可	48	33.3	47.9	18.8	49	38.8	44.9	16.3	49	53.1	32.7	14.3
	分煙	81	16.0	55.6	28.4	83	27.7	44.6	27.7	83	39.8	41.0	19.3
	全席禁煙	97	21.6	46.4	32.0	98	28.6	38.8	32.7	97	36.1	40.2	23.7

※ 有効サンプルベース（無回答は除外）での集計とした

国と自治体により喫煙規制が異なることへの影響

■ およそ8割の飲食事業者が「禁煙に関する規制をどのように調べてよいか混乱する」「国と自治体どちらを優先すればよいか混乱する」「対応やオペレーションが煩雑になる」と回答。

Q10.具体的な喫煙に関する規制について、どのように調べてよいか混乱する。（ひとつだけ）
Q11.国の喫煙に関する法律と、自治体や地域の喫煙に関する条例のどちらを優先すればよいか混乱する。（ひとつだけ）
Q12.舗がある自治体や地域によって喫煙に関する条例が異なると、設備の対応やオペレーションがバラバラになるので煩雑になる。（ひとつだけ）
Q13.自治体や地域によって規制の厳しさが異なると、お客様が規制の緩い他の自治体にある店舗を選ぶなど、売上に影響が出る。（ひとつだけ）

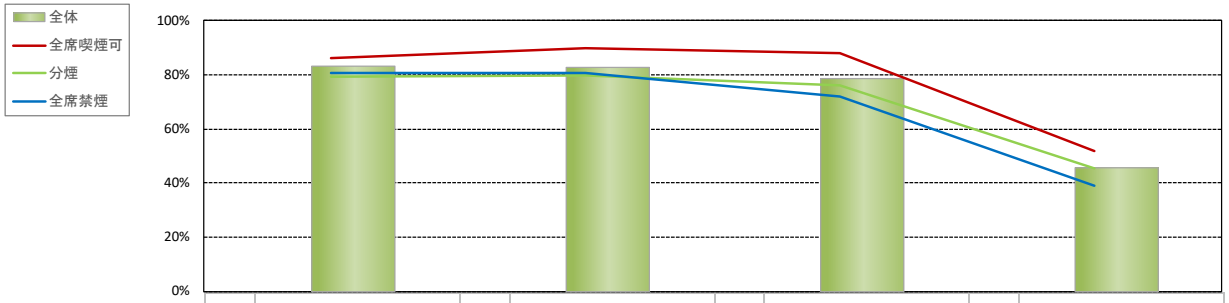

		n	具体的な喫煙に関する規制について、どのように調べてよいか混乱する	n	国の喫煙に関する法律と、自治体や地域の喫煙に関する条例のどちらを優先すればよいか混乱する	n	店舗がある自治体や地域によって喫煙に関する条例が異なると、設備の対応やオペレーションがバラバラになるので煩雑になる	n	自治体や地域によって規制の厳しさが異なると、お客様が規制の緩い他の自治体にある店舗を選ぶなど、売上に影響が出る
全体		167	83.2	168	82.7	168	78.6	169	45.6
主力業態	日本料理店・料亭・すし店	19	89.5	19	84.2	19	73.7	19	42.1
	中華料理店	9	100.0	9	88.9	9	77.8	9	22.2
	うどん・そば・ラーメン店	17	76.5	17	76.5	17	76.5	17	47.1
	カフェ・喫茶店	20	80.0	20	80.0	20	80.0	20	70.0
	焼肉店	12	91.7	12	91.7	12	91.7	12	33.3
	レストラン・食堂	23	91.3	23	91.3	23	78.3	23	34.8
	ファミリーレストラン	8	100.0	9	88.9	9	77.8	9	55.6
	ファーストフード店	8	62.5	8	50.0	7	57.1	8	37.5
	居酒屋・ビアホール	28	71.4	28	82.1	28	78.6	28	53.6
	バー・スナック	–	–	–	–	–	–	–	–
展開規模	1～9店舗	71	84.5	72	80.6	73	76.7	73	50.7
	10～49店舗	62	85.5	62	88.7	61	85.2	62	45.2
	50～99店舗	13	76.9	13	84.6	13	69.2	13	23.1
	100店舗以上	21	76.2	21	71.4	21	71.4	21	42.9
喫煙ルール	全席喫煙可	50	86.0	50	90.0	50	88.0	50	52.0
	分煙	83	79.5	84	79.8	83	75.9	84	45.2
	全席禁煙	98	80.6	98	80.6	97	72.2	98	38.8

全体より10ポイント高い
全体より10ポイント低い

※ 有効サンプルベース（無回答は除外）での集計とした

国と自治体により喫煙規制が異なることへの賛否

- 「国と自治体により喫煙規制が異なること」について、およそ8割の飲食事業者が「反対」と回答し、「賛成」を大きく上回る。
- 喫煙ルールに関わらず8割が「反対」と回答。

Q14.国で定められた喫煙に関する法律と、自治体や地域で定められた喫煙に関する条例が異なることに対し、あなたはどのように思いますか。（ひとつだけ）

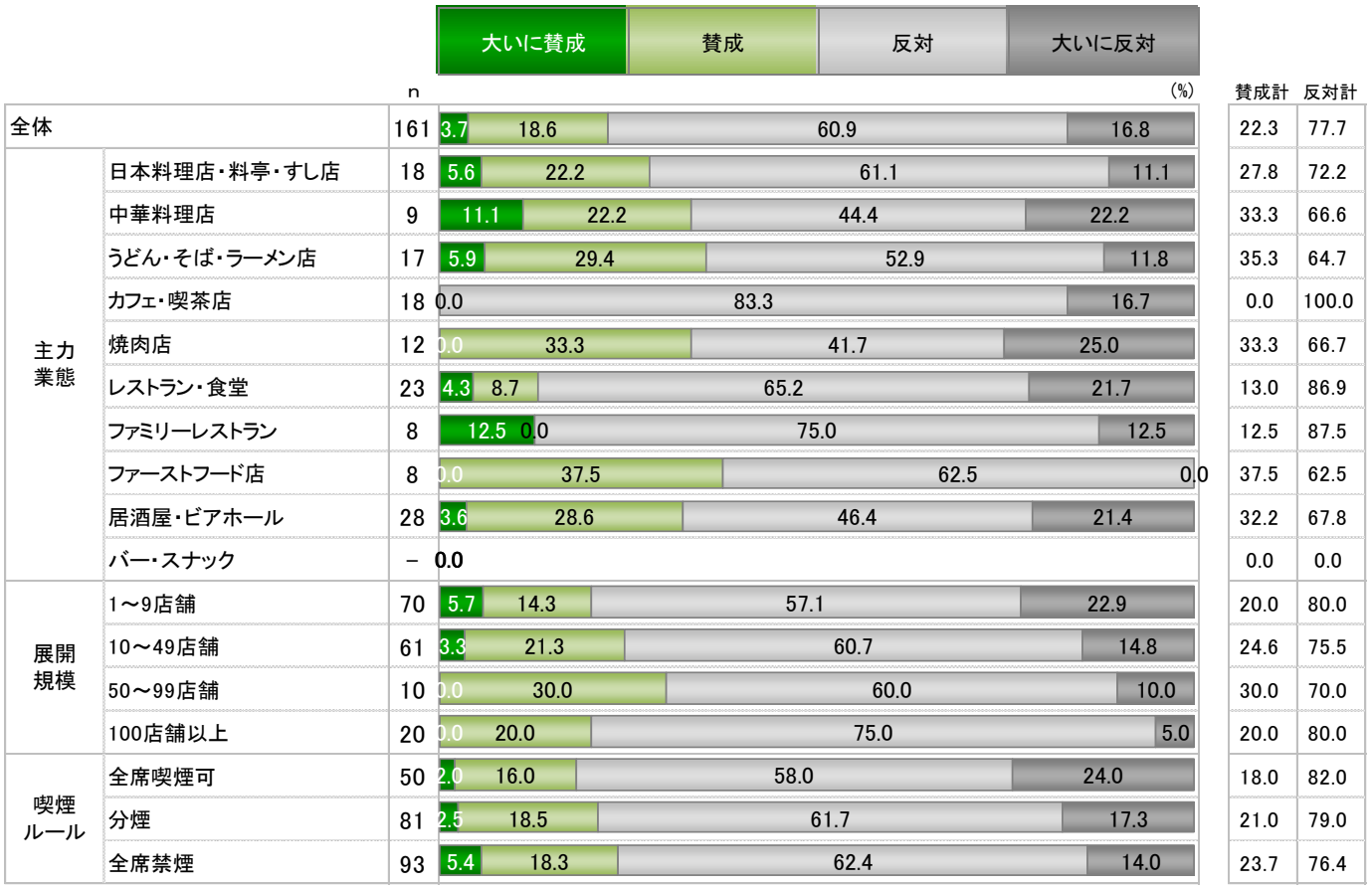

		n	大いに賛成	賛成	反対	大いに反対	賛成計	反対計
			(%)					
全体		161	3.7	18.6	60.9	16.8	22.3	77.7
主力業態	日本料理店・料亭・すし店	18	5.6	22.2	61.1	11.1	27.8	72.2
	中華料理店	9	11.1	22.2	44.4	22.2	33.3	66.6
	うどん・そば・ラーメン店	17	5.9	29.4	52.9	11.8	35.3	64.7
	カフェ・喫茶店	18	0.0	83.3		16.7	0.0	100.0
	焼肉店	12	0.0	33.3	41.7	25.0	33.3	66.7
	レストラン・食堂	23	4.3	8.7	65.2	21.7	13.0	86.9
	ファミリーレストラン	8	12.5	0.0	75.0	12.5	12.5	87.5
	ファーストフード店	8	0.0	37.5	62.5	0.0	37.5	62.5
	居酒屋・ビアホール	28	3.6	28.6	46.4	21.4	32.2	67.8
	バー・スナック	－	0.0				0.0	0.0
展開規模	1～9店舗	70	5.7	14.3	57.1	22.9	20.0	80.0
	10～49店舗	61	3.3	21.3	60.7	14.8	24.6	75.5
	50～99店舗	10	0.0	30.0	60.0	10.0	30.0	70.0
	100店舗以上	20	0.0	20.0	75.0	5.0	20.0	80.0
喫煙ルール	全席喫煙可	50	2.0	16.0	58.0	24.0	18.0	82.0
	分煙	81	2.5	18.5	61.7	17.3	21.0	79.0
	全席禁煙	93	5.4	18.3	62.4	14.0	23.7	76.4

※ 有効サンプルベース（無回答は除外）での集計とした

喫煙規制統一に関する意識

■ 「自治体や地域を問わず、全国で統一された喫煙に関する法律がある方がよい」がおよそ8割で、「それぞれに条例がある方がよい」を大きく上回る

Q15.「自治体や地域を問わず、全国で統一された喫煙に関する法律がある方」と、
「自治体や地域で、それぞれの喫煙に関する条例がある方」ではどちらがよいと思いますか。（ひとつだけ）

		n	「自治体や地域を問わず、全国で統一された喫煙に関する法律がある方」がよい (%)	「自治体や地域で、それぞれの喫煙に関する条例がある方」がよい (%)
全体		159	76.7	23.3
主力業態	日本料理店・料亭・すし店	17	76.5	23.5
	中華料理店	9	88.9	11.1
	うどん・そば・ラーメン店	16	75.0	25.0
	カフェ・喫茶店	18	88.9	11.1
	焼肉店	12	75.0	25.0
	レストラン・食堂	22	81.8	18.2
	ファミリーレストラン	8	100.0	0.0
	ファーストフード店	8	75.0	25.0
	居酒屋・ビアホール	26	65.4	34.6
	バー・スナック	－	0.0	
展開規模	1～9店舗	69	72.5	27.5
	10～49店舗	57	80.7	19.3
	50～99店舗	13	76.9	23.1
	100店舗以上	20	80.0	20.0
喫煙ルール	全席喫煙可	47	76.6	23.4
	分煙	80	76.3	23.8
	全席禁煙	94	77.7	22.3

※ 有効サンプルベース（無回答は除外）での集計とした

フェース項目（属性）

主力業態・チェーン展開の有無

Q1.貴社で展開されている外食店舗の内、主力の業態はどれですか。（ひとつだけ）
Q2. Q1でお答えになった貴社の主力の業態では、チェーン展開をしていますか。（ひとつだけ）

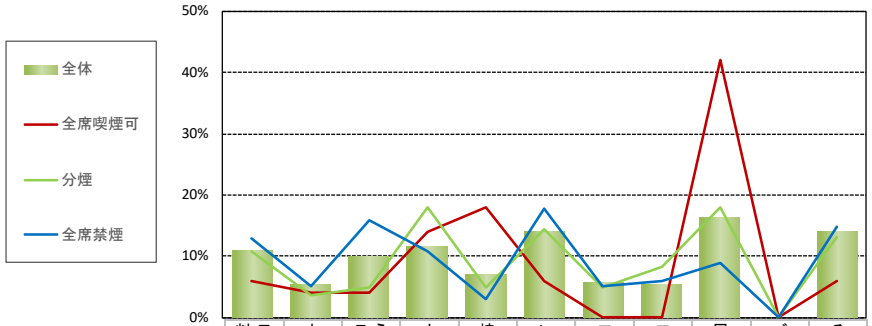

		n	日本料理店・料亭・すし店	中華料理店	うどん・そば・ラーメン店	カフェ・喫茶店	焼肉店	レストラン・食堂	ファミリーレストラン	ファーストフード店	居酒屋・ビアホール	バー・スナック	その他
全体		172	11.0	5.2	9.9	11.6	7.0	14.0	5.8	5.2	16.3	－	14.0
主力業態	日本料理店・料亭・すし店	19	100.0	－	－	－	－	－	－	－	－	－	－
	中華料理店	9	－	100.0	－	－	－	－	－	－	－	－	－
	うどん・そば・ラーメン店	17	－	－	100.0	－	－	－	－	－	－	－	－
	カフェ・喫茶店	20	－	－	－	100.0	－	－	－	－	－	－	－
	焼肉店	12	－	－	－	－	100.0	－	－	－	－	－	－
	レストラン・食堂	24	－	－	－	－	－	100.0	－	－	－	－	－
	ファミリーレストラン	10	－	－	－	－	－	－	100.0	－	－	－	－
	ファーストフード店	9	－	－	－	－	－	－	－	100.0	－	－	－
	居酒屋・ビアホール	28	－	－	－	－	－	－	－	－	100.0	－	－
	バー・スナック	－	－	－	－	－	－	－	－	－	－	－	－
展開規模	1～9店舗	74	10.8	6.8	10.8	9.5	6.8	24.3	5.4	1.4	8.1	－	16.2
	10～49店舗	62	11.3	4.8	11.3	14.5	8.1	8.1	3.2	1.6	25.8	－	11.3
	50～99店舗	13	15.4	7.7	－	15.4	7.7	7.7	7.7	7.7	23.1	－	7.7
	100店舗以上	23	8.7	－	8.7	8.7	4.3	－	13.0	26.1	13.0	－	17.4
喫煙ルール	全席喫煙可	50	6.0	4.0	4.0	14.0	18.0	6.0	－	－	42.0	－	6.0
	分煙	84	10.7	3.6	4.8	17.9	4.8	14.3	4.8	8.3	17.9	－	13.1
	全席禁煙	101	12.9	5.0	15.8	10.9	3.0	17.8	5.0	5.9	8.9	－	14.9

全体より10ポイント高い　　全体より10ポイント低い

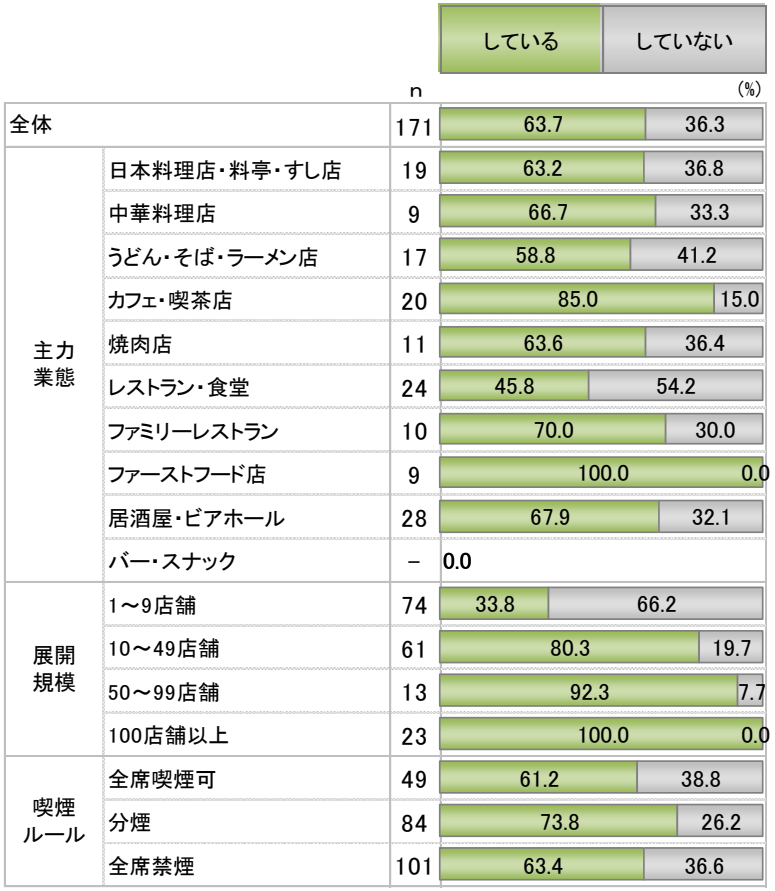

※ 有効サンプルベース（無回答は除外）での集計とした

店舗数

Q3.貴社で展開されている「外食店舗全体」の店舗数をお知らせください。（ひとつだけ）

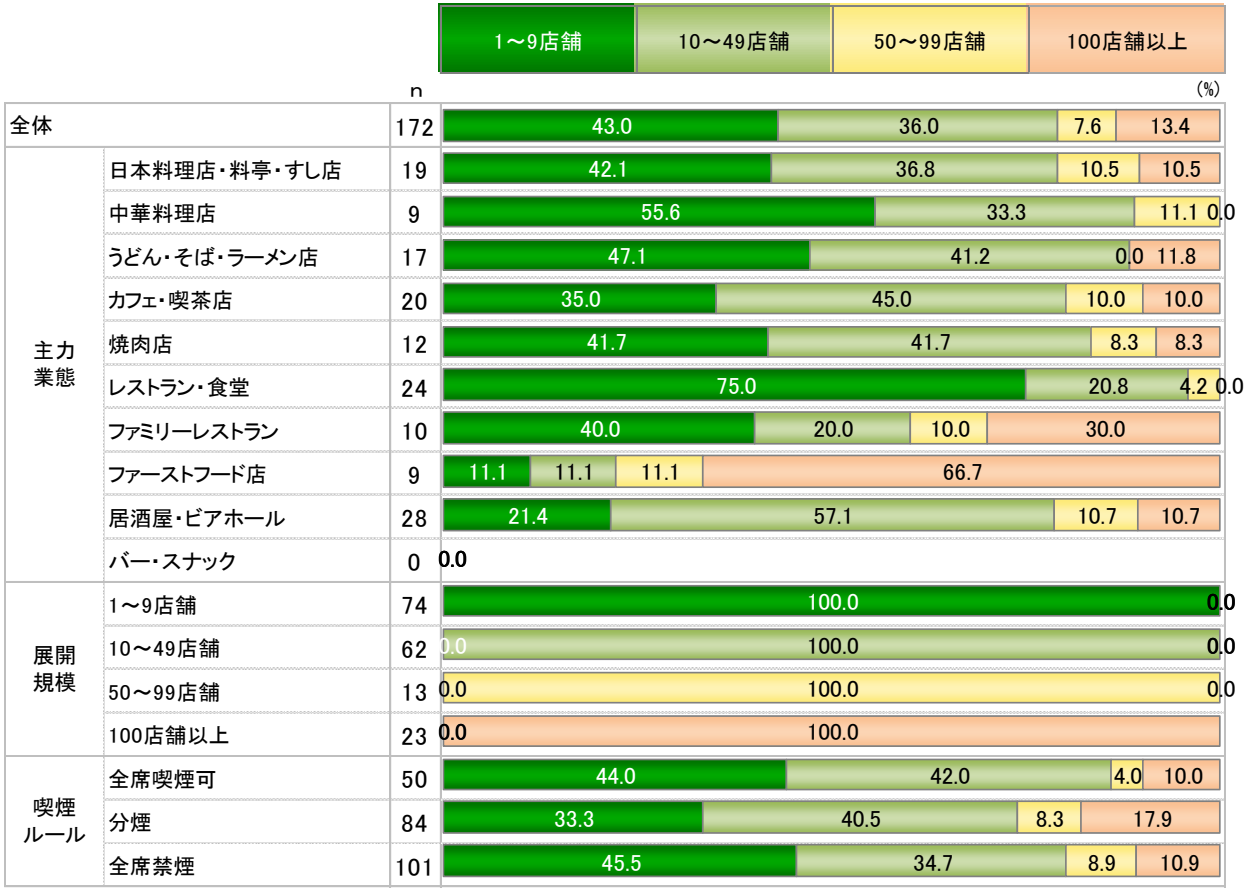

		n	1～9店舗	10～49店舗	50～99店舗	100店舗以上
全体		172	43.0	36.0	7.6	13.4
主力業態	日本料理店・料亭・すし店	19	42.1	36.8	10.5	10.5
	中華料理店	9	55.6	33.3	11.1	0.0
	うどん・そば・ラーメン店	17	47.1	41.2	0.0	11.8
	カフェ・喫茶店	20	35.0	45.0	10.0	10.0
	焼肉店	12	41.7	41.7	8.3	8.3
	レストラン・食堂	24	75.0	20.8	4.2	0.0
	ファミリーレストラン	10	40.0	20.0	10.0	30.0
	ファーストフード店	9	11.1	11.1	11.1	66.7
	居酒屋・ビアホール	28	21.4	57.1	10.7	10.7
	バー・スナック	0	0.0			
展開規模	1～9店舗	74	100.0			0.0
	10～49店舗	62	0.0	100.0		0.0
	50～99店舗	13	0.0	100.0		0.0
	100店舗以上	23	0.0	100.0		
喫煙ルール	全席喫煙可	50	44.0	42.0	4.0	10.0
	分煙	84	33.3	40.5	8.3	17.9
	全席禁煙	101	45.5	34.7	8.9	10.9

※ 有効サンプルベース（無回答は除外）での集計とした

店舗の立地状況・主力業態店舗の主な喫煙環境

Q4.貴社で展開されている「外食店舗全体」の中に、東京都に店舗を持つ業態はありますか。（ひとつだけ）
Q5.Q1でお答えになった貴社の主力の業態では、どのような喫煙ルールを採用していますか。（いくつでも）

		n	ある (%)	ない (%)
全体		172	62.2	37.8
主力業態	日本料理店・料亭・すし店	19	63.2	36.8
	中華料理店	9	55.6	44.4
	うどん・そば・ラーメン店	17	35.3	64.7
	カフェ・喫茶店	20	70.0	30.0
	焼肉店	12	33.3	66.7
	レストラン・食堂	24	70.8	29.2
	ファミリーレストラン	10	40.0	60.0
	ファーストフード店	9	77.8	22.2
	居酒屋・ビアホール	28	75.0	25.0
	バー・スナック	－	0.0	
展開規模	1～9店舗	74	41.9	58.1
	10～49店舗	62	71.0	29.0
	50～99店舗	13	69.2	30.8
	100店舗以上	23	100.0	0.0
喫煙ルール	全席喫煙可	50	64.0	36.0
	分煙	84	66.7	33.3
	全席禁煙	101	61.4	38.6

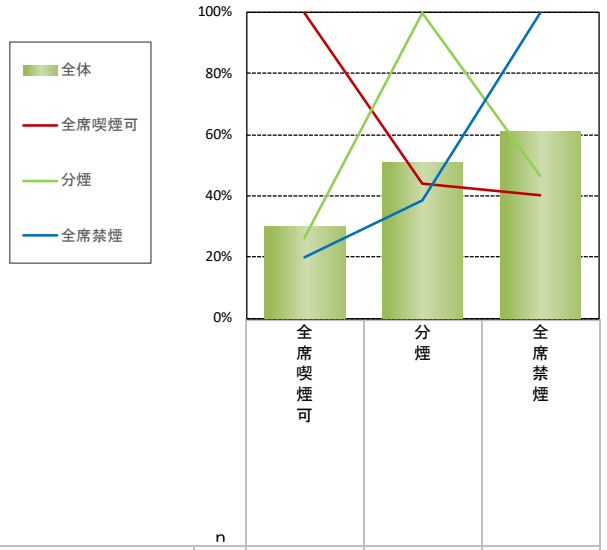

		n	全席喫煙可	分煙	全席禁煙
全体		166	30.1	50.6	60.8
主力業態	日本料理店・料亭・すし店	19	15.8	47.4	68.4
	中華料理店	8	25.0	37.5	62.5
	うどん・そば・ラーメン店	17	11.8	23.5	94.1
	カフェ・喫茶店	20	35.0	75.0	55.0
	焼肉店	12	75.0	33.3	25.0
	レストラン・食堂	24	12.5	50.0	75.0
	ファミリーレストラン	7	－	57.1	71.4
	ファーストフード店	9	－	77.8	66.7
	居酒屋・ビアホール	28	75.0	53.6	32.1
	バー・スナック	－	－	－	－
展開規模	1～9店舗	70	31.4	40.0	65.7
	10～49店舗	61	34.4	55.7	57.4
	50～99店舗	13	15.4	53.8	69.2
	100店舗以上	22	22.7	68.2	50.0
喫煙ルール	全席喫煙可	50	100.0	44.0	40.0
	分煙	84	26.2	100.0	46.4
	全席禁煙	101	19.8	38.6	100.0

全体より10ポイント高い　全体より10ポイント低い

※ 有効サンプルベース（無回答は除外）での集計とした

店頭・店内での喫煙表示

Q6.店舗の喫煙ルール（喫煙/禁煙/分煙の状況）がお客様にわかるように、店頭や店内に喫煙ルールを表示していますか。（ひとつだけ）

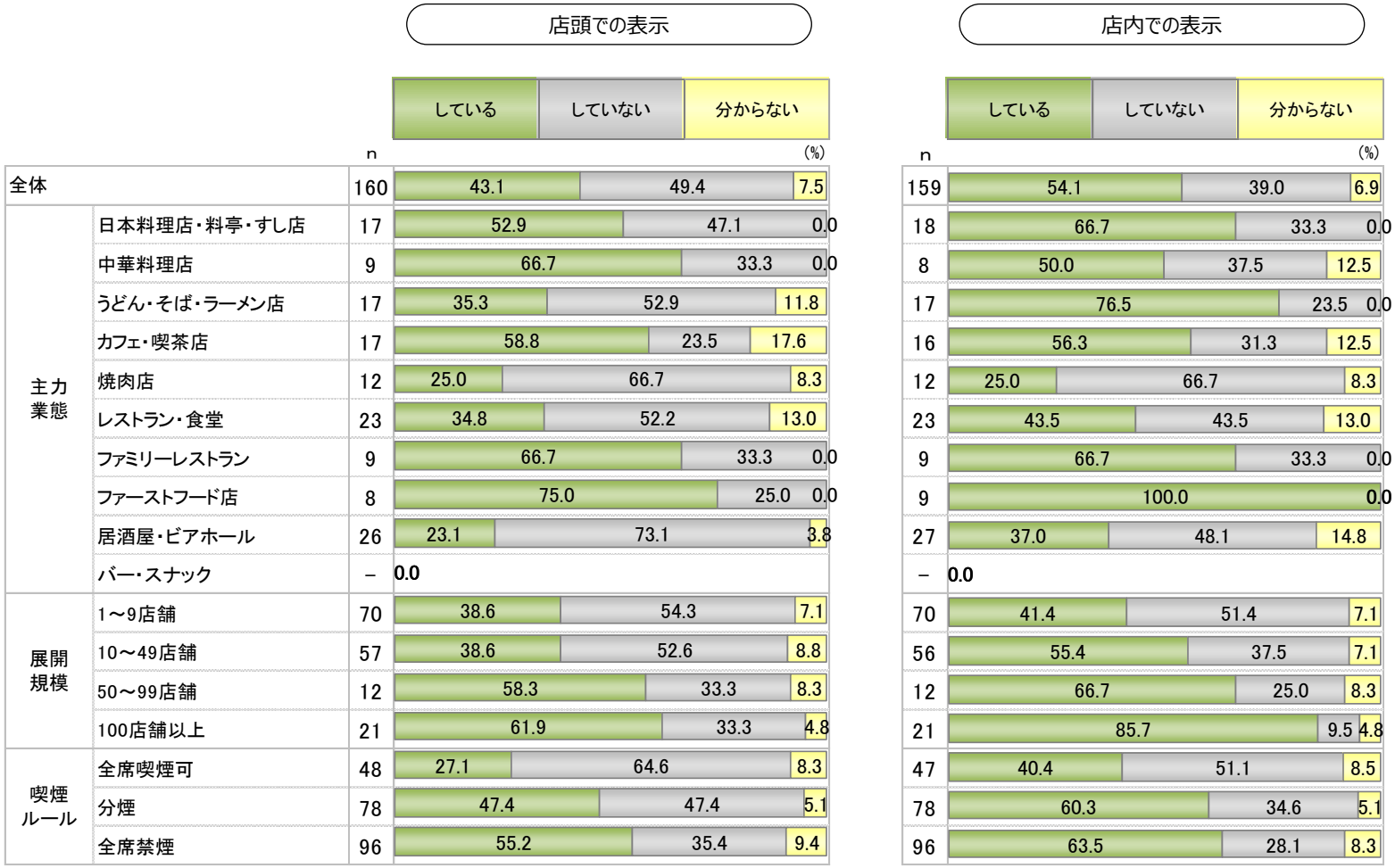

		店頭での表示 n	店頭での表示 している	店頭での表示 していない	店頭での表示 分からない	店内での表示 n	店内での表示 している	店内での表示 していない	店内での表示 分からない
全体		160	43.1	49.4	7.5	159	54.1	39.0	6.9
主力業態	日本料理店・料亭・すし店	17	52.9	47.1	0.0	18	66.7	33.3	0.0
	中華料理店	9	66.7	33.3	0.0	8	50.0	37.5	12.5
	うどん・そば・ラーメン店	17	35.3	52.9	11.8	17	76.5	23.5	0.0
	カフェ・喫茶店	17	58.8	23.5	17.6	16	56.3	31.3	12.5
	焼肉店	12	25.0	66.7	8.3	12	25.0	66.7	8.3
	レストラン・食堂	23	34.8	52.2	13.0	23	43.5	43.5	13.0
	ファミリーレストラン	9	66.7	33.3	0.0	9	66.7	33.3	0.0
	ファーストフード店	8	75.0	25.0	0.0	9	100.0		0.0
	居酒屋・ビアホール	26	23.1	73.1	3.8	27	37.0	48.1	14.8
	バー・スナック	–	0.0			–	0.0		
展開規模	1～9店舗	70	38.6	54.3	7.1	70	41.4	51.4	7.1
	10～49店舗	57	38.6	52.6	8.8	56	55.4	37.5	7.1
	50～99店舗	12	58.3	33.3	8.3	12	66.7	25.0	8.3
	100店舗以上	21	61.9	33.3	4.8	21	85.7	9.5	4.8
喫煙ルール	全席喫煙可	48	27.1	64.6	8.3	47	40.4	51.1	8.5
	分煙	78	47.4	47.4	5.1	78	60.3	34.6	5.1
	全席禁煙	96	55.2	35.4	9.4	96	63.5	28.1	8.3

※ 有効サンプルベース（無回答は除外）での集計とした